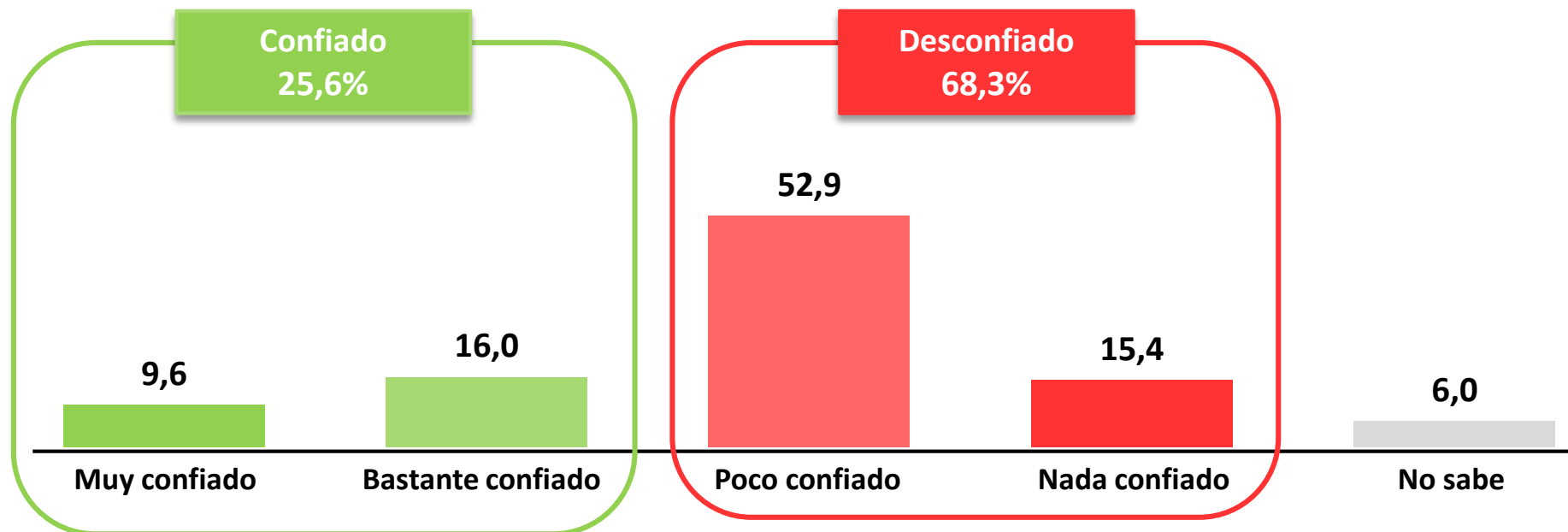

MONITOR DE CREDIBILIDAD

Junio 2018

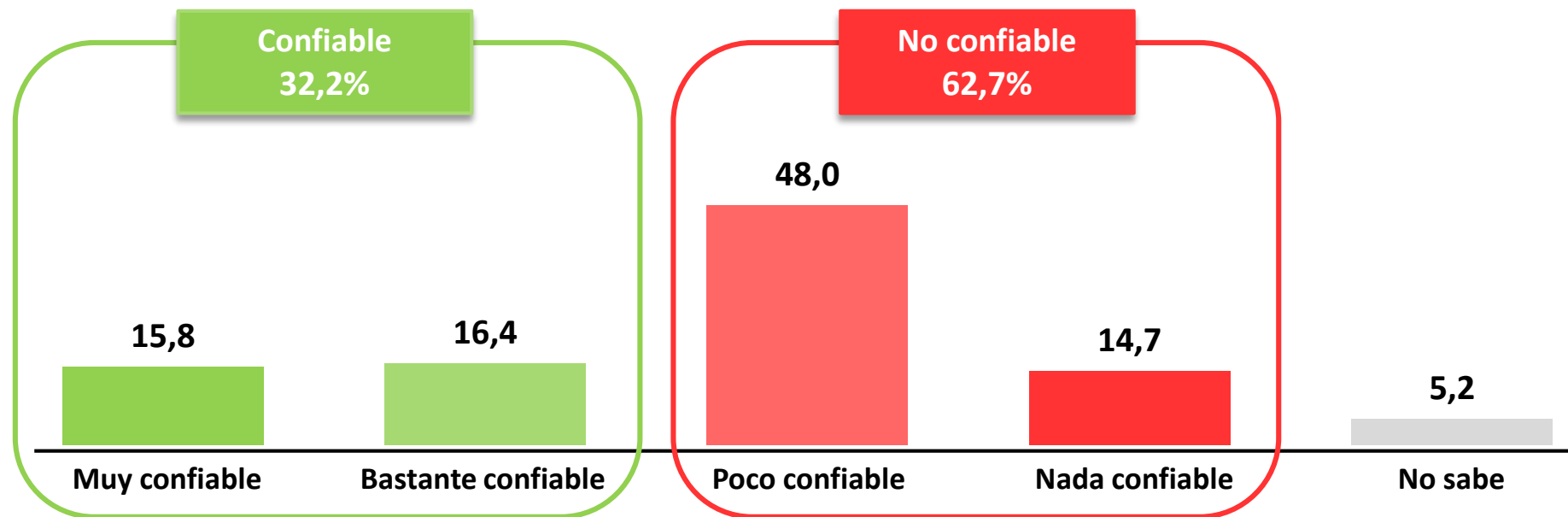
RELACIONES INTERPERSONALES Y CONFIANZA EN EL PAIS

Respecto de su manera de relacionarse con personas que recién conoce, Ud. diría que es...



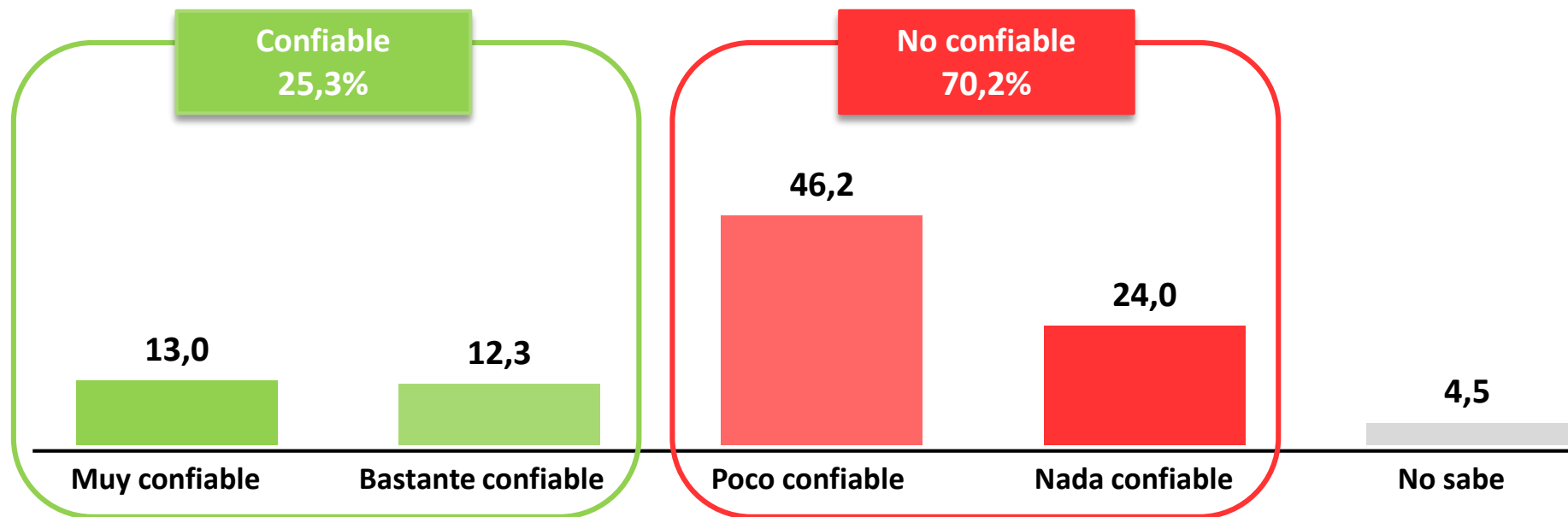
	Sexo		Edad			Educación			Zona de residencia		Motivación de continuidad o cambio		
	M	F	16-29	30-49	50 y más	P	S	U	AMBA	INT	CONTINUISTA	CAMBISTA	NO SABE
Confiado	24,6	26,7	23,1	28,2	25,7	27,2	22,2	28,4	24,0	26,4	27,2	22,9	34,9
Desconfiado	68,6	68,0	69,2	64,9	70,5	64,9	74,0	65,0	73,4	65,9	66,9	72,5	49,5
No sabe	6,8	5,3	7,7	6,9	3,8	7,9	3,7	6,6	2,6	7,6	5,9	4,6	15,6

En general, usted cree que el argentino es...



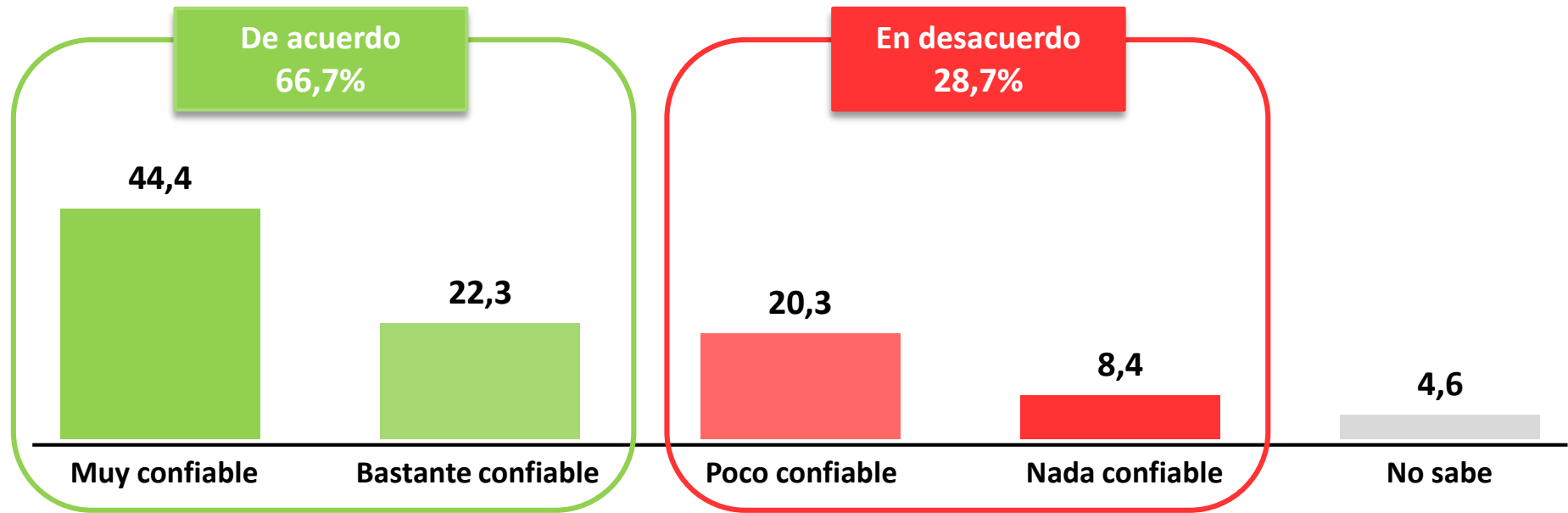
	Sexo		Edad			Educación			Zona de residencia		Motivación de continuidad o cambio		
	M	F	16-29	30-49	50 y más	P	S	U	AMBA	INT	CONTINUISTA	CAMBISTA	NO SABE
Confiable	29,8	34,3	27,8	30,8	37,1	34,0	29,5	33,2	31,2	32,6	35,9	31,9	15,3
No confiable	65,8	59,8	64,4	64,7	59,5	57,8	68,9	61,4	66,7	60,8	59,9	64,0	69,2
No sabe	4,4	5,9	7,8	4,5	3,4	8,2	1,6	5,4	2,0	6,6	4,2	4,1	15,5

Respecto del país en general, usted diría que es...



	Sexo		Edad			Educación			Zona de residencia		Motivación de continuidad o cambio		
	M	F	16-29	30-49	50 y más	P	S	U	AMBA	INT	CONTINUISTA	CAMBISTA	NO SABE
Confiable	22,4	28,1	24,4	20,8	30,1	28,6	25,6	18,9	23,4	26,3	37,5	19,1	6,0
No confiable	72,8	67,7	69,8	74,5	66,8	64,4	71,5	78,5	75,6	67,7	57,9	78,4	79,0
No sabe	4,7	4,2	5,8	4,7	3,1	7,0	2,9	2,5	1,1	6,1	4,6	2,6	15,1

Se suele decir que **es mejor confiar en los animales que en las personas**. ¿Cuán de acuerdo está usted con esta afirmación?



	Sexo		Edad			Educación			Zona de residencia		Motivación de continuidad o cambio		
	M	F	16-29	30-49	50 y más	P	S	U	AMBA	INT	CONTINUISTA	CAMBISTA	NO SABE
De acuerdo	63,3	70,0	72,6	66,0	62,2	72,5	69,4	51,9	68,2	66,0	66,5	68,3	58,1
En desacuerdo	31,5	26,0	19,4	31,0	34,9	21,6	26,0	46,0	29,3	28,4	29,8	29,5	20,6
No sabe	5,2	4,0	8,0	2,9	2,9	5,9	4,6	2,1	2,6	5,5	3,7	2,2	21,3

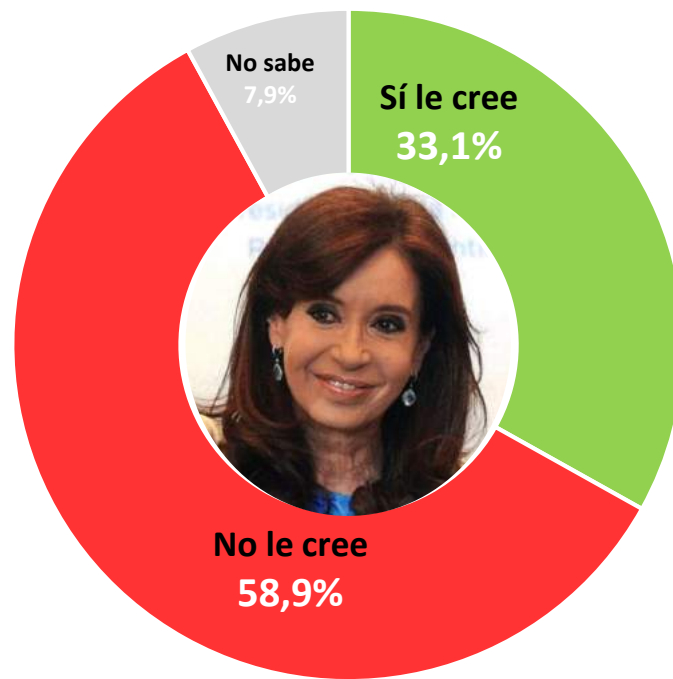
CREDIBILIDAD DE DIRIGENTES

Cuando Mauricio Macri habla, ¿usted le cree?



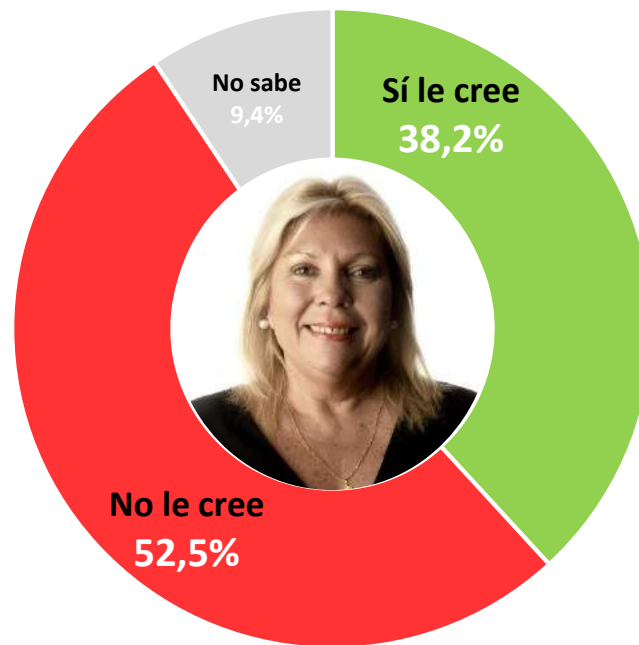
	Sexo		Edad			Educación			Zona de residencia		Motivación de continuidad o cambio		
	M	F	16-29	30-49	50 y más	P	S	U	AMBA	INT	CONTINUISTA	CAMBISTA	NO SABE
Sí le cree	31,2	37,3	30,2	33,3	39,0	32,0	37,5	33,4	32,1	35,4	70,8	7,3	22,3
No le cree	56,4	54,9	56,6	58,6	52,2	56,4	52,0	60,0	60,8	53,2	20,8	84,9	47,6
No sabe	12,4	7,8	13,2	8,1	8,9	11,6	10,4	6,6	7,1	11,4	8,4	7,9	30,1

Cuando Cristina Fernández de Kirchner habla, ¿usted le cree?



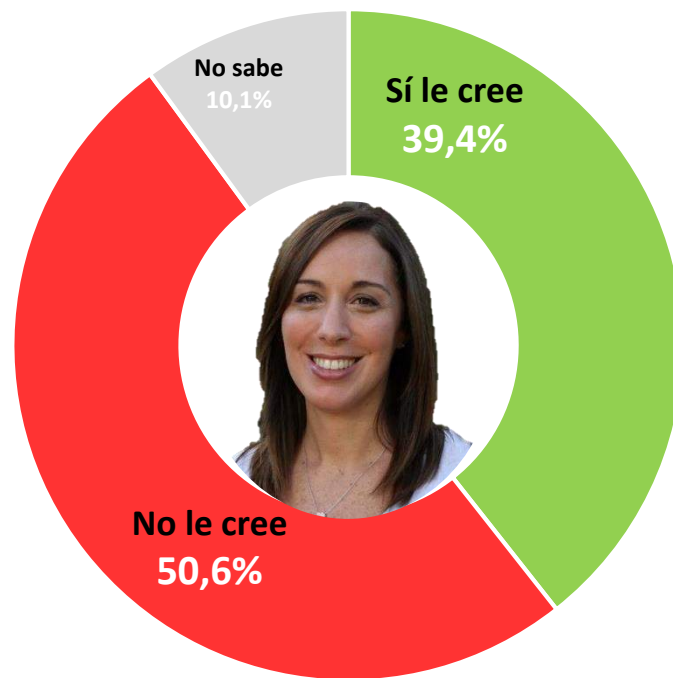
	Sexo		Edad			Educación			Zona de residencia		Motivación de continuidad o cambio		
	M	F	16-29	30-49	50 y más	P	S	U	AMBA	INT	CONTINUISTA	CAMBISTA	NO SABE
Sí le cree	34,2	32,1	31,8	31,7	35,5	34,6	31,5	33,1	40,1	29,8	8,7	55,1	18,8
No le cree	55,6	62,1	55,6	64,2	57,3	52,6	63,8	62,4	54,6	61,0	86,8	36,1	61,7
No sabe	10,3	5,8	12,6	4,1	7,2	12,8	4,7	4,5	5,2	9,2	4,5	8,8	19,5

Cuando Elisa Carrió habla, ¿usted le cree?



	Sexo		Edad			Educación			Zona de residencia		Motivación de continuidad o cambio		
	M	F	16-29	30-49	50 y más	P	S	U	AMBA	INT	CONTINUISTA	CAMBISTA	NO SABE
Sí le cree	32,4	43,7	32,4	37,6	43,8	35,4	40,2	39,9	37,9	38,3	74,0	12,1	23,0
No le cree	56,8	48,4	53,2	54,3	50,2	53,0	51,1	53,8	57,4	50,1	18,3	82,1	39,4
No sabe	10,9	8,0	14,4	8,1	6,1	11,6	8,8	6,3	4,8	11,5	7,7	5,9	37,7

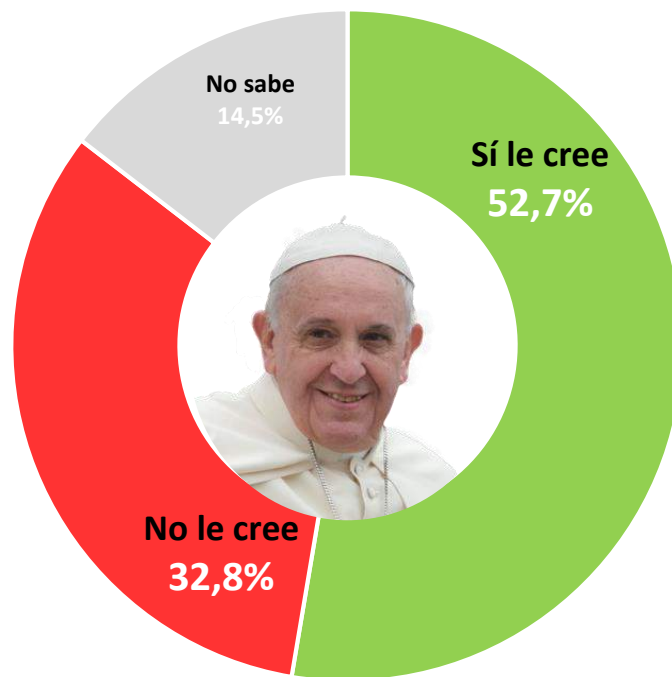
¿Cuando María Eugenia Vidal habla, ¿usted le cree?



	Sexo		Edad			Educación			Zona de residencia		Motivación de continuidad o cambio		
	M	F	16-29	30-49	50 y más	P	S	U	AMBA	INT	CONTINUISTA	CAMBISTA	NO SABE
Sí le cree	34,7	43,8	35,3	38,2	44,0	35,1	43,6	40,1	39,1	39,5	79,1	10,7	19,0
No le cree	52,7	48,5	51,1	53,3	47,7	51,8	47,5	53,3	55,2	48,4	12,8	81,0	51,3
No sabe	12,6	7,7	13,6	8,5	8,3	13,1	8,9	6,5	5,7	12,1	8,1	8,3	29,7

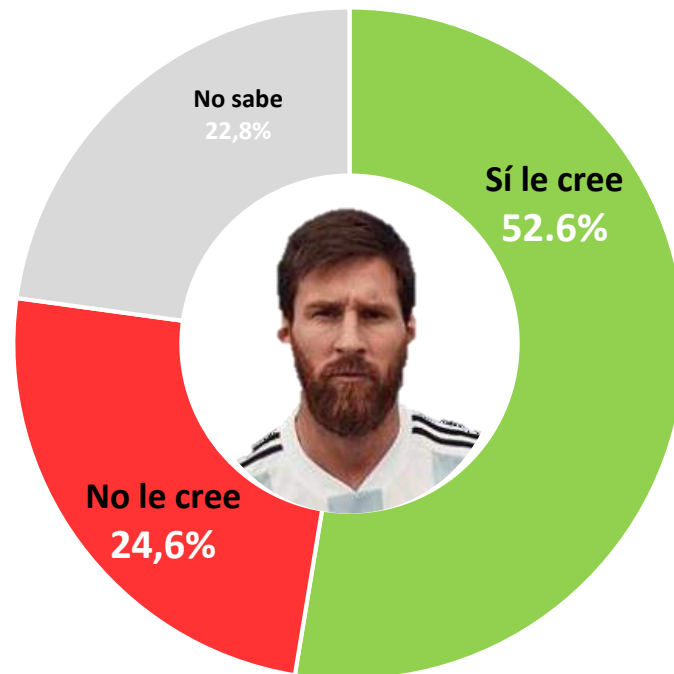
CREDIBILIDAD DE FIGURAS

Quando el Papa Francisco habla, ¿usted le cree?



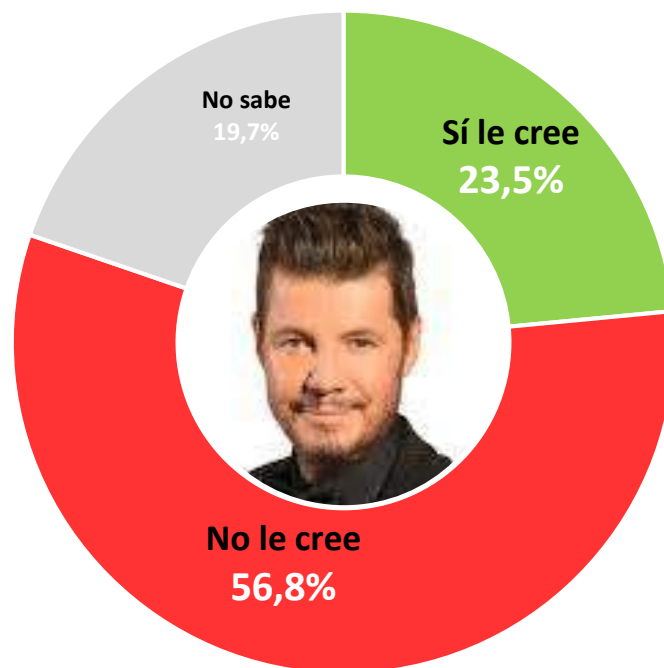
	Sexo		Edad			Educación			Zona de residencia		Motivación de continuidad o cambio		
	M	F	16-29	30-49	50 y más	P	S	U	AMBA	INT	CONTINUISTA	CAMBISTA	NO SABE
Sí le cree	52,2	53,1	47,1	54,4	56,0	52,5	50,7	56,2	51,0	53,4	38,9	65,8	40,0
No le cree	31,6	33,9	34,4	31,2	32,8	30,6	35,2	32,8	39,0	29,9	45,4	22,4	34,5
No sabe	16,2	13,0	18,5	14,4	11,2	16,9	14,1	11,0	10,0	16,7	15,7	11,8	25,5

Cuando el Lionel Messi habla, ¿usted le cree?



	Sexo		Edad			Educación			Zona de residencia		Motivación de continuidad o cambio		
	M	F	16-29	30-49	50 y más	P	S	U	AMBA	INT	CONTINUISTA	CAMBISTA	NO SABE
Sí le cree	55,0	50,4	49,0	52,5	55,9	48,0	55,4	56,4	55,1	51,4	53,8	54,7	35,8
No le cree	23,5	25,6	27,8	24,1	22,1	29,9	21,1	20,7	28,5	22,7	23,7	24,1	29,7
No sabe	21,5	24,1	23,2	23,4	22,1	22,2	23,5	22,9	16,3	25,9	22,5	21,2	34,4

Cuando Marcelo Tinelli habla, ¿usted le cree?



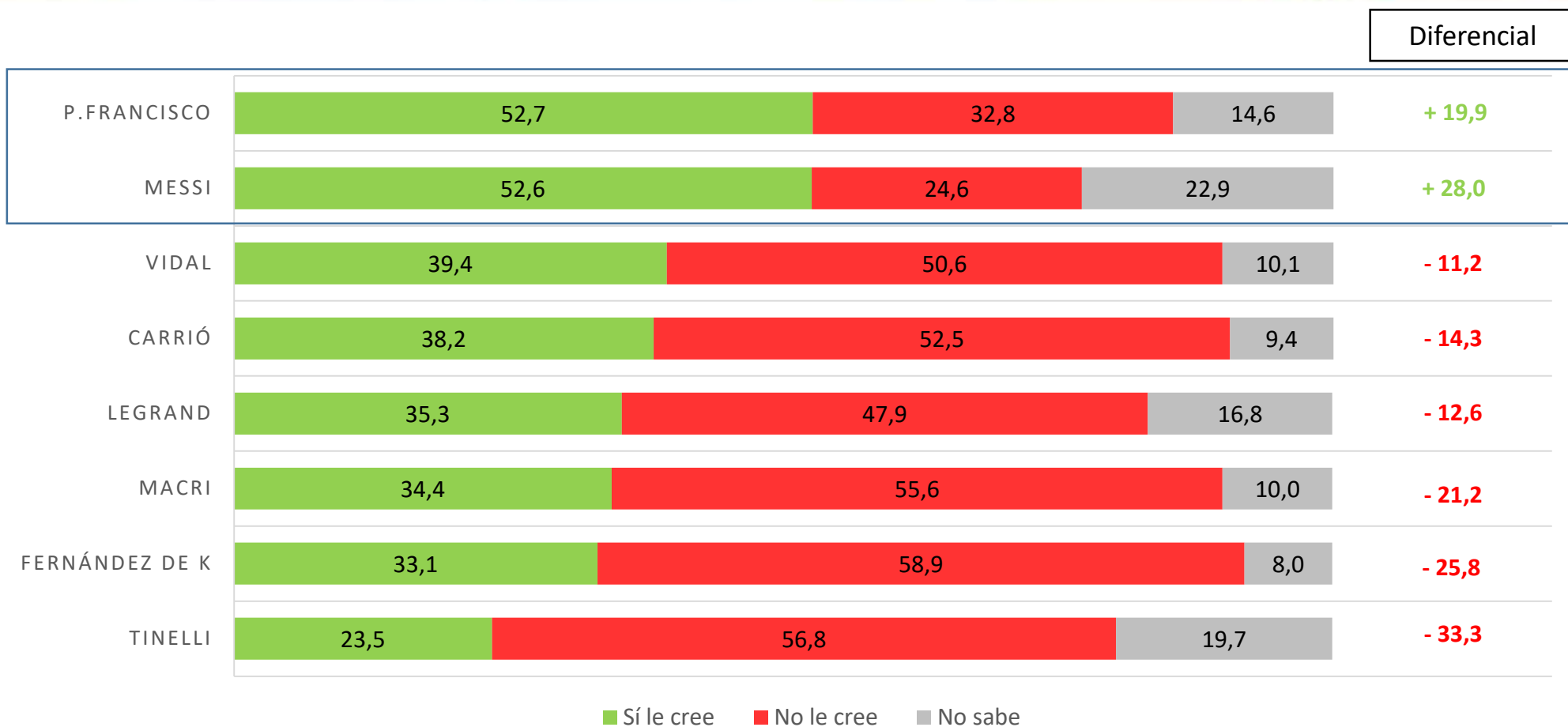
	Sexo		Edad			Educación			Zona de residencia		Motivación de continuidad o cambio		
	M	F	16-29	30-49	50 y más	P	S	U	AMBA	INT	CONTINUISTA	CAMBISTA	NO SABE
Sí le cree	20,5	26,3	23,7	23,6	23,2	29,7	21,3	15,9	26,7	22,0	21,4	25,5	20,3
No le cree	58,6	55,0	54,2	57,1	58,7	47,4	60,7	67,1	59,8	55,4	61,3	57,1	35,0
No sabe	20,9	18,7	22,1	19,2	18,1	22,9	18,0	16,9	13,5	22,7	17,3	17,4	44,7

Cuando Mirtha Legrand habla, ¿usted le cree?



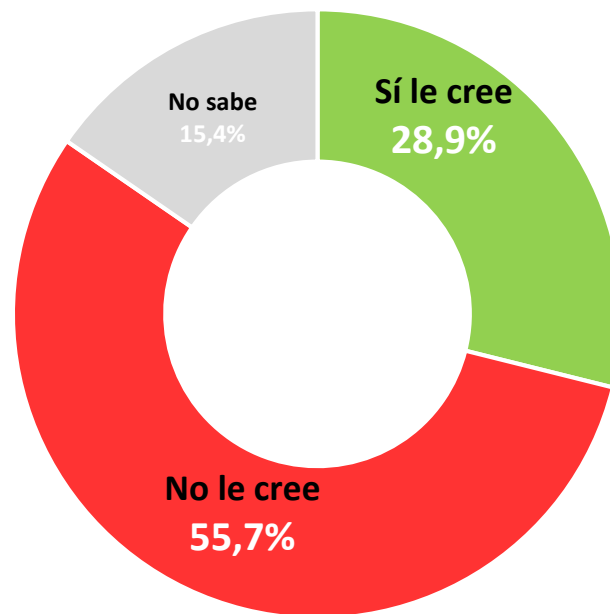
	Sexo		Edad			Educación			Zona de residencia		Motivación de continuidad o cambio		
	M	F	16-29	30-49	50 y más	P	S	U	AMBA	INT	CONTINUISTA	CAMBISTA	NO SABE
Sí le cree	32,6	37,8	29,1	33,7	42,2	34,5	35,8	35,9	37,3	34,3	54,7	21,0	29,5
No le cree	49,4	46,6	48,7	51,5	44,1	44,2	50,6	50,4	51,0	46,5	28,7	65,9	31,7
No sabe	18,0	15,6	22,2	14,9	13,7	21,3	13,6	13,8	11,7	19,2	16,6	13,1	38,8

SUMMARY NIVELES DE CREDIBILIDAD



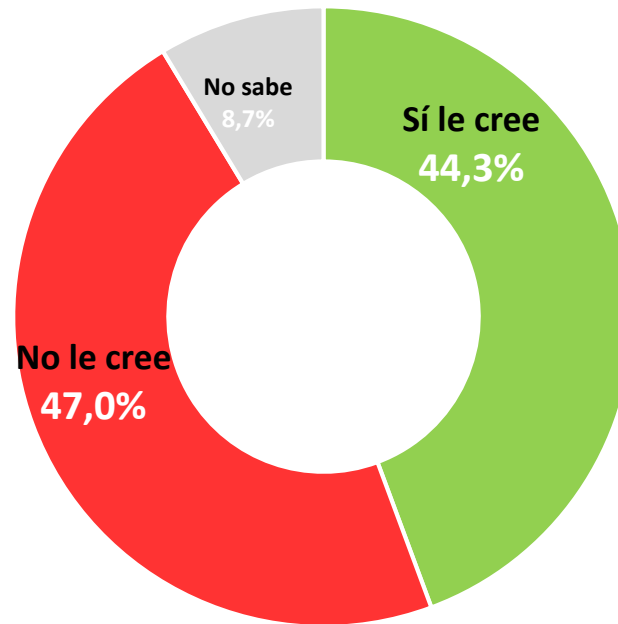
CREDIBILIDAD ANTE SITUACIONES

Cambiando de tema, cuando un empresario declara que despide gente porque si no lo hace tiene que cerrar la empresa, ¿usted le cree?



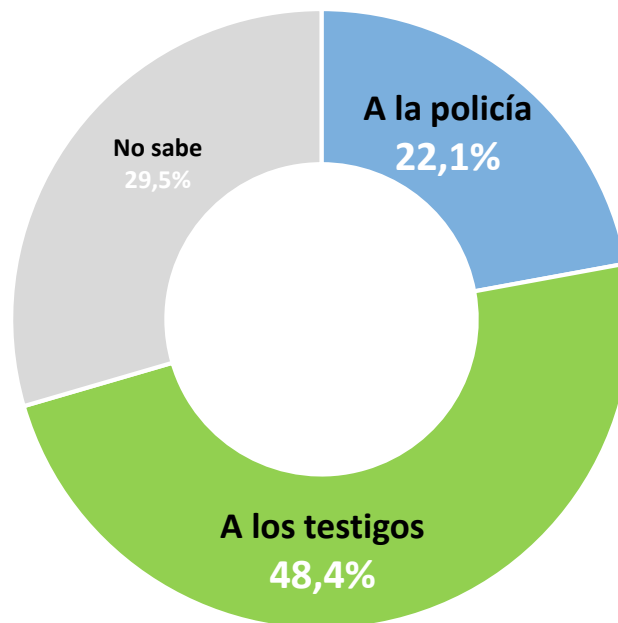
	Sexo		Edad			Educación			Zona de residencia		Motivación de continuidad o cambio		
	M	F	16-29	30-49	50 y más	P	S	U	AMBA	INT	CONTINUISTA	CAMBISTA	NO SABE
Sí le cree	28,0	29,7	31,2	29,6	26,2	30,2	27,5	29,0	26,5	30,0	32,7	26,0	28,0
No le cree	57,6	53,9	54,0	55,9	57,1	54,6	56,4	56,4	64,2	51,8	50,8	60,8	47,8
No sabe	14,4	16,3	14,8	14,4	16,7	15,2	16,1	14,6	9,3	18,2	16,5	13,1	24,2

Y cuando **los comerciantes** dicen que **aumentan porque a ellos les aumentan** y no porque ellos quieren ganar más, ¿usted le cree?



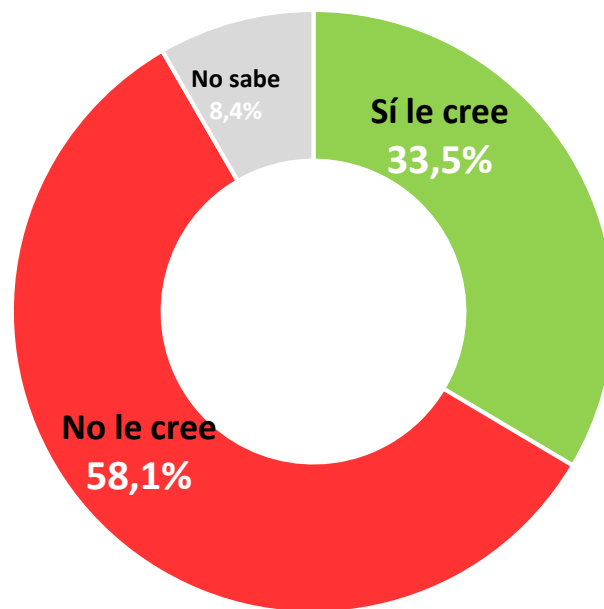
	Sexo		Edad			Educación			Zona de residencia		Motivación de continuidad o cambio		
	M	F	16-29	30-49	50 y más	P	S	U	AMBA	INT	CONTINUISTA	CAMBISTA	NO SABE
Sí le cree	51,4	37,8	47,0	49,1	37,8	37,7	49,4	47,8	45,5	43,8	29,3	57,7	35,9
No le cree	38,5	54,9	40,0	45,3	54,6	50,6	44,0	45,4	48,0	46,5	62,0	35,4	45,0
No sabe	10,1	7,3	13,0	5,7	7,5	11,6	6,6	6,8	6,4	9,7	8,6	6,8	19,1

Y cuando la policía dice que sucede algo y testigos del hecho la contradicen,
¿Ud. le cree a...



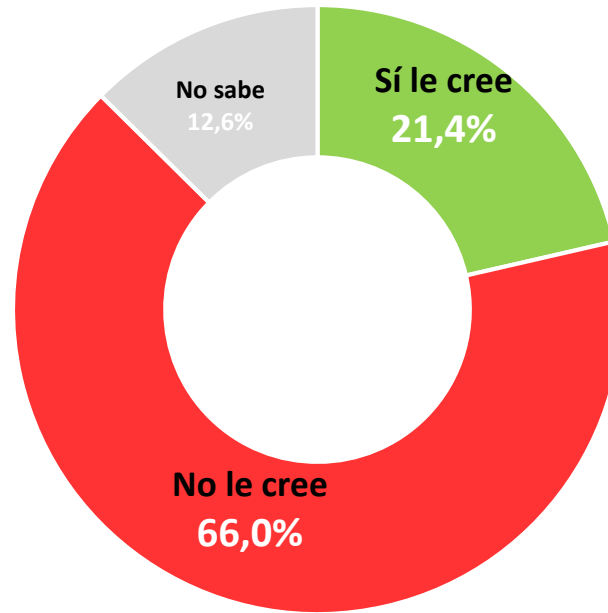
	Sexo		Edad			Educación			Zona de residencia		Motivación de continuidad o cambio		
	M	F	16-29	30-49	50 y más	P	S	U	AMBA	INT	CONTINUISTA	CAMBISTA	NO SABE
Policía	18,9	25,1	22,5	21,5	22,3	23,9	23,8	16,3	19,8	23,2	35,7	12,8	14,3
Testigos	51,0	45,9	39,8	56,0	49,2	40,8	50,2	58,7	54,7	45,4	34,6	63,2	24,6
No sabe	30,1	29,0	37,7	22,5	28,5	35,3	26,0	25,0	25,6	31,4	29,6	24,1	61,1

Cuando el Gobierno dice que trabaja para mejorar el futuro de todos los argentinos, ¿usted le cree?



	Sexo		Edad			Educación			Zona de residencia		Motivación de continuidad o cambio		
	M	F	16-29	30-49	50 y más	P	S	U	AMBA	INT	CONTINUISTA	CAMBISTA	NO SABE
Sí le cree	30,6	36,3	31,4	29,6	38,8	30,0	36,4	35,2	33,7	33,4	69,1	7,9	16,9
No le cree	60,5	55,8	59,6	61,1	54,2	61,6	55,5	56,2	62,1	56,2	21,4	87,1	61,0
No sabe	8,8	7,9	9,0	9,3	7,0	8,4	8,2	8,6	4,2	10,3	9,5	5,0	22,1

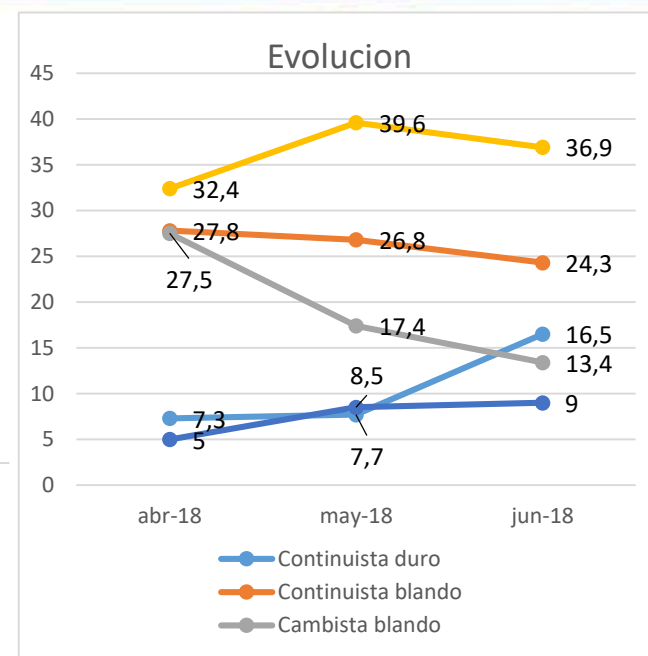
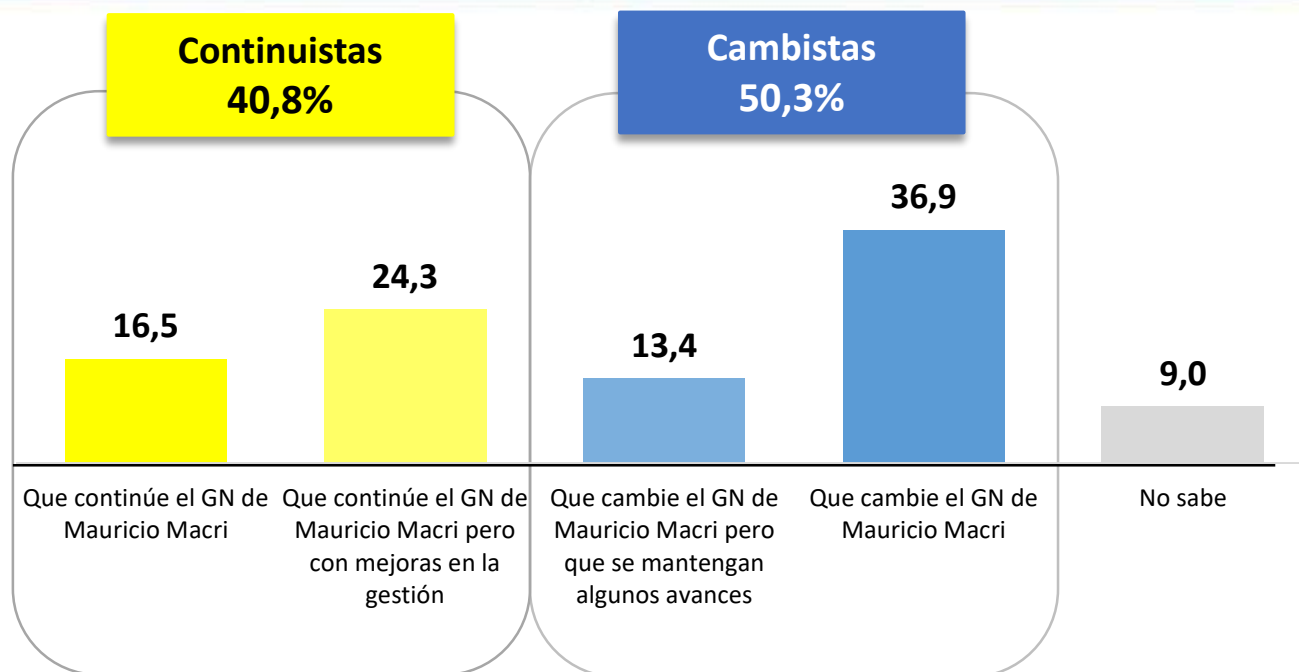
Cuando la oposición dice que solo le preocupa el futuro de todos los argentinos, ¿usted le cree?



	Sexo		Edad			Educación			Zona de residencia		Motivación de continuidad o cambio		
	M	F	16-29	30-49	50 y más	P	S	U	AMBA	INT	CONTINUISTA	CAMBISTA	NO SABE
Sí le cree	21,1	21,7	19,8	21,3	23,0	19,8	21,2	24,7	24,5	20,0	10,3	32,8	9,1
No le cree	67,5	64,5	64,1	68,4	65,6	65,5	67,2	65,0	66,3	65,9	80,5	54,1	65,1
No sabe	11,4	13,8	16,2	10,3	11,4	14,7	11,6	10,3	9,2	14,2	9,2	13,0	25,8

MOTIVACION DE CONTINUIDAD O CAMBIO

Aunque aún falta mucho para las elecciones ¿cuál de las siguientes opciones considera que es mejor para el país?



	Sexo		Edad			Educación			Zona de residencia	
	M	F	16-29	30-49	50 y más	P	S	U	AMBA	INT
Continuistas	36,9	44,4	37,0	42,0	43,1	37,5	44,4	40,6	37,6	42,3
Cambistas	54,1	46,6	48,5	50,9	51,2	48,3	49,8	54,5	53,6	48,7
No sabe	9,0	9,0	14,6	7,1	5,6	14,2	5,8	4,9	8,8	9,0

FICHA TECNICA

Tipo de investigación: Cuantitativa

Tipo de estudio: Encuesta por IVR

Instrumento de recolección de información: Cuestionario cerrado

Sistema: Los datos ingresan directamente al paquete estadístico SPSS.

Población: Población de al menos 16 años residente en hogares particulares con acceso línea telefónica fija

Alcance: Nacional

Error muestral: (+/-) 2,05%

Tamaño de la muestra: 2275 casos efectivos

Fecha de realización: 06-06-2018 al 11-06-2018

CONSIDERACIONES FINALES

La medición en general evidencia un bajo nivel de credibilidad y confianza entre los consultados. Casi 7 de diez argentinos manifiesta ser desconfiado cuando recién conoce a una persona, asimismo el 62,7% considera que el argentino es desconfiado. Con respecto a la Argentina, un 70% sostiene que en general el país no es confiable. En la misma línea, el 66,7% está de acuerdo con que es mejor confiar en los animales que en las persona.

Entre los políticos argentinos evaluados, si bien el nivel de credibilidad es bajo, María Eugenia Vidal consigue un nivel de credibilidad de 39,4%, en segundo lugar Elisa Carrió obtiene una credibilidad del 38,2%, Mauricio Macri tiene un nivel de credibilidad de 34,4% y por último Cristina Fernández de Kirchner obtiene una credibilidad del 33,1% de los consultados.

Pensando en otras figuras públicas, el Papa Francisco evidencia un alto nivel de credibilidad (52,7% de los consultados manifiestan creerle), asimismo el 52,6% dice creerle a Leo Messi. Por su parte, Marcelo Tinelli obtiene una nivel de credibilidad muy bajo, solo 23,5% sostiene creerle cuando habla, y Mirtha Legrand obtiene un nivel de credibilidad de 35,3%.

CONSIDERACIONES FINALES

En la misma línea de lo expuesto, en diferentes situaciones de la vida cotidiana se evidencia una inclinación a baja credibilidad. El 55,7% no le cree a los empresarios cuando sostienen que deben despedir empleados para no cerrar la empresa, el 58,1% no le cree al Gobierno cuando dice que trabaja para mejorar el futuro y un 66% no le cree a la oposición cuando dice que solo le preocupa el futuro de todos los argentinos. Mejora un poco la credibilidad en la situación en que los comerciantes sostienen que aumentan sus productos porque a ellos les aumentan (44,3% sostiene creerles)

Por último, ante un hecho en que interviene la policía su credibilidad es muy baja, solo el 22,1% sostiene creer a los policías frente a un 48,4% que le creen a los testigos.

Sergio Doval

Director Taquion
11-6896-7511

Shila Vilker

Directora Trespuntozero
11-6694-5730